



GOBIERNO DEL ESTADO DE QUERÉTARO
Reporte de avance de Indicadores 2014

Dependencia / Entidad / Órgano
desconcentrado / Fideicomiso:

211203EBA COLEGIO DE BACHILLERES(COBAQ)



DENOMINACIÓN
DEL PROGRAMA

NIVEL

No. RESUMEN
NARRATIVO INDICADOR

DIMENSIÓN

MÉTODO
DE
CÁLCULO

UNIDAD
DE
MEDIDA

EXPRESIÓN
FRECUEN
CIA
MEDICIÓN

LÍNEA
BASE

1er
TRIM

2do
TRIM

3er
TRIM

4to
TRIM

META
REAL

| Gestión Educativa | PROPOSITO | Índice de | Último | Eficacia | Ascendente | 100 * (| Alumnos | Porcentaje | 61.20 | 62.30 | | | | | 61.97 | 61.97 |
|-------------------|---|---|-----------|----------|------------|---|---------|------------|-------|-------|--|--|--|--|-------|-------|
| Institucional | Los alumnos del Colegio de Bachilleres han adquirido las competencias requeridas en los planes y programas de estudios. | del Colegio de Bachilleres han adquirido las competencias requeridas en los planes y programas de estudios. | reportado | | | Alumnos egresados en el Ciclo N / Alumnos de ingreso en el ciclo (N-2)) | | | | | | | | | | |

COMPONENTE 1

Servicios de educación media superior otorgados en los planteles COBAQ

Porcentaje de Retención Generacional

Último reportado

Eficacia

Ascendente

100 * (Total de alumnos inscritos al sexto semestre en el Ciclo N / Total de alumnos inscritos en primer semestre del Ciclo N - 2)

Alumnos

Porcentaje

64.40

66.00

66.90

66.90

Tasa de Variación de la matrícula del COBAQ

Último reportado

Eficacia

Ascendente

100 * (Total de matrícula del Ciclo N / Total de matrícula del Ciclo (N-1) - 1) * 100

Alumnos

Tasa de variación

3.50

1.00

1.85

1.85

ACTIVIDAD 1.4

Formación y actualización del personal docente

Porcentaje de docentes de base capacitados

Último reportado

Eficacia

Ascendente

100 * (Total de docentes de base capacitados y/o actualizados en el año / Total de docentes de base del COBAQ en el año)

Alumnos

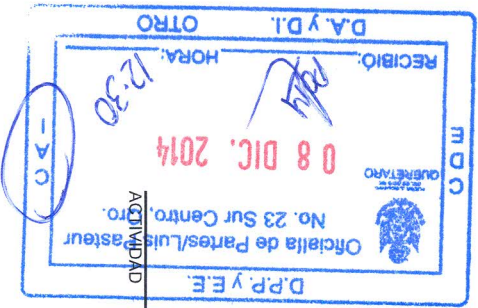
Porcentaje

85.00


80.00

88.51

88.51



| Último reportado | Eficacia | Ascendente | 100 * (Total de alumnos sin adeudo de materias después de la evaluación final del Semestre A / Total de alumnos inscritos al final del Semestre A) | Alumnos | Porcentaje | 61.30 | 60.00 | | | | | 62.16 | 62.16 |
|------------------|----------|------------|---|---------|------------|-------|-------|--|--|--|--|-------|-------|
| | | | | | | | | | | | | | |



Ing. Héctor Guillén Maldonado

Firma del Titular de la Unidad Responsable

05/12/2014



GOBIERNO DEL ESTADO DE QUERÉTARO
Reporte de avance de Indicadores 2014

Dependencia / Entidad / Órgano
desconcentrado / Fidelcomiso:

211203EBA COLEGIO DE BACHILLERES(COBAQ)

DENOMINACIÓN
DEL PROGRAMA

NIVEL

No. RESUMEN
NARRATIVO INDICADOR

DIMENSIÓN

SENTIDO

MÉTODO
DE
CÁLCULO

UNIDAD
DE
MEDIDA

EXPRESIÓN

FRECUEN
CIA
MEDICIÓN

LÍNEAMETA
BASE

1er
TRIM


2do
TRIM

3er
TRIM

4to
TRIM

META
REAL

| Gestión Educativa | ACTIVIDAD | 1. A | Incorporación al porcentaje de | Último | Eficacia | Ascendente | 100 % | Plantiles | Plantiles | Porcentaje | Actual | 0.00 | 50.00 | 100.00 | 100.00 |
|-------------------|---|--|--------------------------------|--------|----------|------------|-------|--|-----------|------------|--------|------|-------|--------|--------|
| Institucional | Sistema Nacional de Bachillerato (SNB) en el marco de la implementación de la Reforma Integral de la Educación Media Superior (RIEMS) | plantiles incorporados al Sistema Nacional de Bachillerato (SNB) | reportado | | | | | Plantiles incorporados al SNB en el año N / Plantiles COBAQ evaluados en el año N - 1) | | | | | | | |



05/12/2014

Ing. Héctor Guillén Maldonado
Firma del Titular de la Unidad Responsable